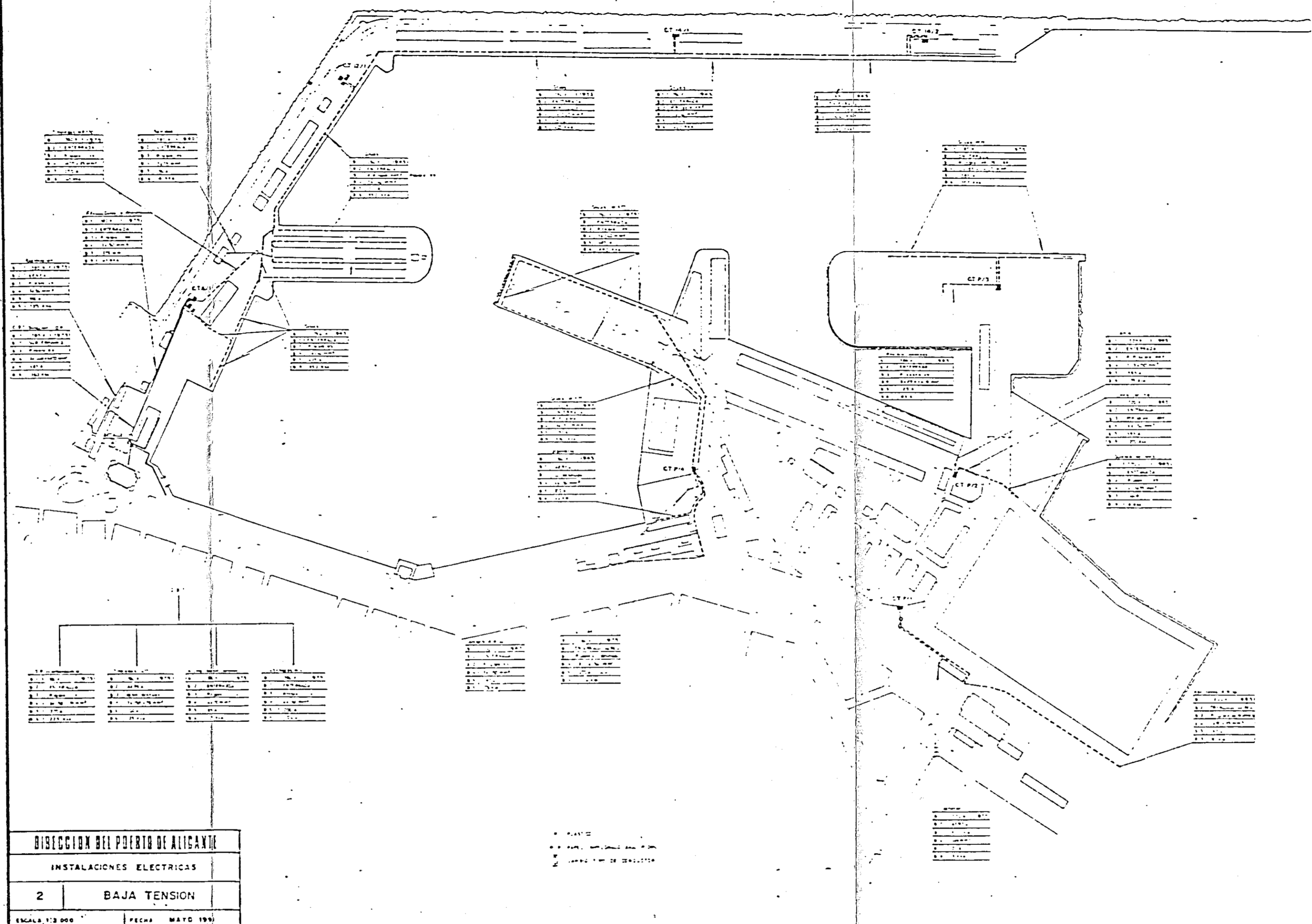
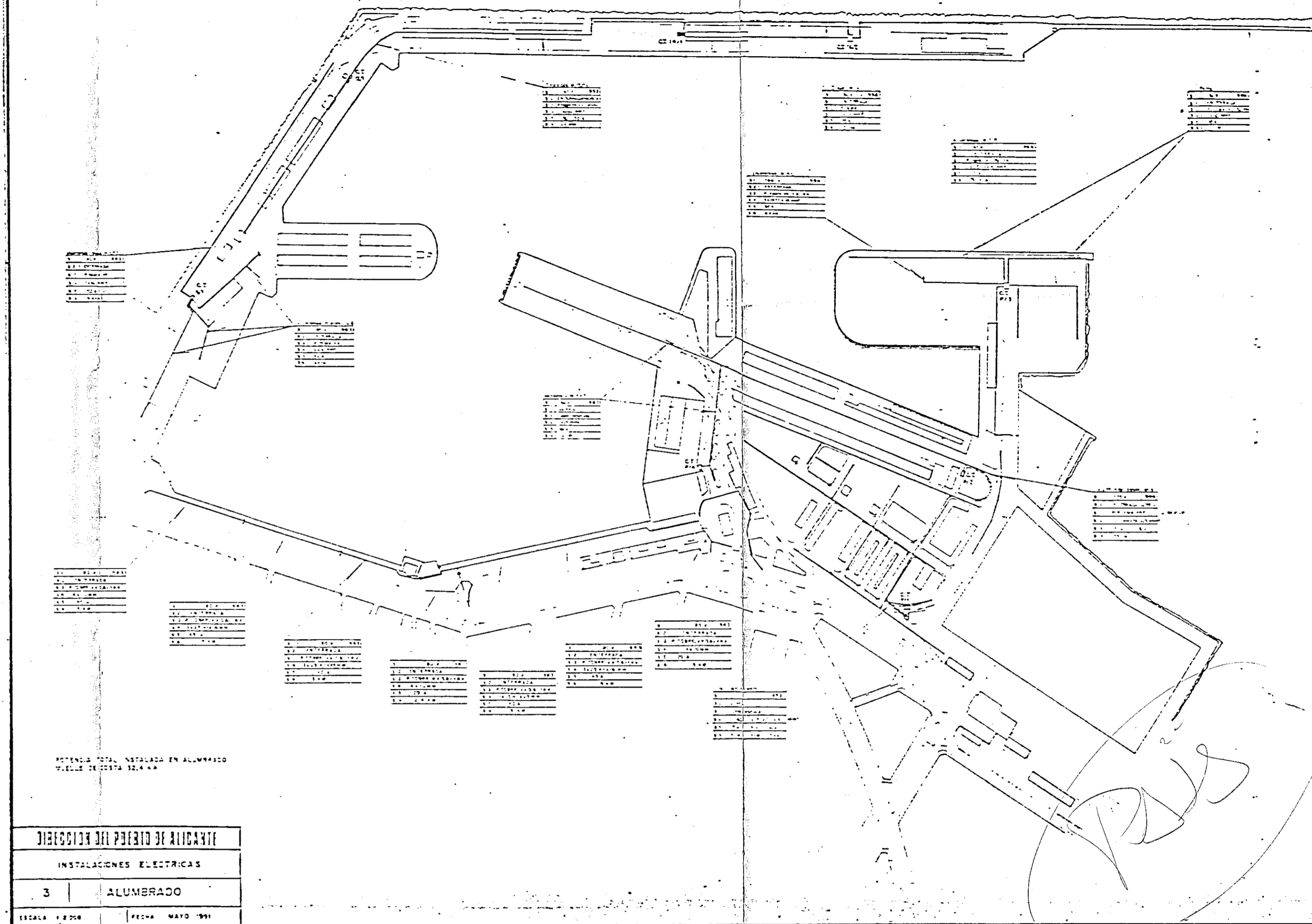


DIRECCION DEL PUERTO DE ALICANTE  
 INSTALACIONES ELECTRICAS  
 1 ALTA Y MEDIA TENSION  
 ESCALA 1:2000 | FECHA: MAYO 1991



DIRECCION DEL PUERTO DE ALICANTE  
 INSTALACIONES ELECTRICAS  
 2 BAJA TENSION  
 ESCALA 1:2000 | FECHA: MAYO 1991




DIRECCION DEL PUERTO DE ALICANTE  
 INSTALACIONES ELECTRICAS  
 3 ALUMBRADO  
 ESCALA 1:2000 | FECHA: MAYO 1991

POTENCIA TOTAL REGULADA EN ALMACENADO  
 VOLUMEN DE CARGA 324.44

*PLAN ESPECIAL  
 DEL  
 PUERTO DE ALICANTE  
 junta del puerto*

POR LA JUNTA DEL PUERTO  
 ROQUE MANRESA MIRA  
 INGENIERO DE CAMINOS  
  
 DIRECTOR DEL PROYECTO

LEYENDA:



ORDENACION  
 URBANISTICA

E. 1/5.000

FEBRERO 92

PLANO IDE: Nº iu.9  
 REDES DE ENERGIA ELECTRICA

